



# Итоги учебного года 2022-2023



Екатеринбург

Филиал: Екатеринбург, ул. Ю. Фучика, 5

# Уважаемые родители!



Мы подготовили для Вас **итоговую информацию** за период сентябрь 2022 - май 2023 гг. (**2022-2023 учебный год**).

Далее, будут описаны основные моменты за каждый месяц, чтобы вы понимали, что **инвестиции в образование ребенка – очень важный момент на старте** роста детей.

Вы доверили своего ребенка не просто на присмотр и уход, а именно **в РАЗВИВАЮЩИЙ ДЕТСКИЙ САД,** который привык выдавать **КАЧЕСТВЕННЫЙ РЕЗУЛЬТАТ!**

В этом году, мы получили **ЛИЦЕНЗИЮ НА ОБРАЗОВАТЕЛЬНУЮ** деятельность, а это означает, что:

✓ Наши программы проверены, ведь если ребенок или взрослый получит неправильные знания о мире и профессии, это может испортить качество жизни самого человека.

✓ Государство проверило образовательный бизнес и убедилось в безопасности для детей.

✓ Наши педагоги имеют профессиональный уровень подготовки

✓ Наше оборудование и помещение соответствует стандартам образования

✓ Лицензия означает, что наш садик «уверенно стоит на ногах», что важно для родителей!

Регистрационный номер лицензии:

№ Л035-01277-66/00649494

Дата предоставления лицензии:

28.04.2023



В течении всего года **свои силы в детей и детский сад вкладывали следующие специалисты**

**Виталина**

Идейный создатель

Специалист по:  
социальной педагогике,  
ТРИЗ, методика кубики  
Зайцева, дошкольная  
подготовка детей по ФГОС  
ДО, нейропедагогика.



**Оксана**

Старший специалист  
по работе с детьми

Специалист по: детской психологии  
(УрУФУ), дошкольное образование  
по ФГОС ДО



**Алена**

Администратор/Специалист по  
работе с детьми

Педагог дошкольного образования  
и реализации ФГОС ДО



**Елизавета**

Специалист по работе с детьми

Специалист по дошкольному  
образованию



**Елена**

Младший воспитатель

Педагог художественного танца



Кейтеринг



Фея чистоты



Бухгалтер



ПРОдвиженцы  
SMM/SEO/сайт

Помимо основных направлений, у нас есть дополнительные занятия с приходящими педагогами –  
**специалистами своего направления**

**Геннадий**

Стояние на гвоздях



**София**

Фитнес/Танцы/Игровой  
стрейчинг



**Ольга**

Музыкальные  
Занятия/Прослушивание  
классической музыки



**Эльвира**

Конструирование



**Андрей**

Шахматы





Все ОБРАЗОВАТЕЛЬНЫЕ занятия проходят в первой половине дня, а ОБЩЕРАЗВИВАЮЩИЕ во второй.

**Наталья  
Ивановна**

Нейро-подготовка  
к школе/Вокал



**Александра**

Английский  
Язык



**Ольга**

Нейропсихолог



**Андрей Васильевич**  
Столярная мастерская



**Наталья  
Николаевна**  
Логопед



## График детского дня

- 8:00 – 8:30 встреча детей
- 8:30-9:00 вкусный завтрак
- 9:00-10:00 зарядка, утренний круг общения
- 10:00 первое занятие
- 11:00 перекус
- 11:20 второе занятие
- 12:00 прогулка
- 13:15 тёпленький обед
- 13:30 тихий час
- 15:30 подъём
- 16:00 полдник
- 16:30 общеразвивающее занятие
- 17:30 ужин
- 18:00 свободное время/занятие/встреча родителей

## Расписание занятий по группам

Расписание занятий на 2022-2023 уч. год.  
Средняя группа

Время	10:15	11:20	13:00	16:30	17:15
Занятие первое	Занятие второе	Занятие третье	Занятие четвертое		
Окружающий мир	Весёлая математика	Нейропсихология (Ольга Крюкова Г.)	Smart-доска		
Чтение по книжкам Зайцева	Постановка руки	Детский фитнес (София Владимировна Т.)	Песочная терапия		
Творчество на мелкую и среднюю моторику	Весёлая математика	Музыкальное занятие (Ольга Александровна В.)	Креативное творчество		
	Чтение по книжкам Зайцева	Пластиниография	Мастер-класс		
	Развитие речи	Музыкальное занятие (Ольга Александровна В.)	LEGO Education		

В учебный год приводить ребенка строго до 9:20!

За великим человеком стоит великое воспитание!  
Тарун Тусейнович Азгарский

Расписание занятий на 2022-2023 уч. год.  
Старшая группа

Время	10:00	11:00	16:30	17:15
Занятие первое	Занятие второе	Занятие третье	Занятие четвертое	
Подготовка к школе (Наталья Николаевна К.)	Увлекательный английский (Александра Александровна В.)	Окружающий мир/Проектная деятельность	Нейропсихология (Ольга Крюкова Г.)	
Математика	Конструирование	Первые прописи/Песочная терапия	Детский фитнес (София Владимировна Т.)	
Подготовка к школе (Наталья Николаевна К.)	Учимся читать	Музыкальное занятие (Ольга Александровна В.)	Креативное творчество/Песочная терапия	
Математика	Увлекательный английский (Александра Александровна В.)	Столовая мастерская (Анастасия Александровна Г.) / ТВОДИ (Григорий Александрович А.) / Пластиниография / Мастер-класс	Развитие речи / Smart-доска	
Учимся читать	Занимательные шахматы (Александр Владимирович К.)	Музыкальное занятие (Ольга Александровна В.)	Креативное творчество / LEGO Education	

В учебный год приводить ребенка строго до 9:20!

За великим человеком стоит великое воспитание!  
Тарун Тусейнович Азгарский

Расписание занятий на 2022-2023 уч. год.  
Нулевой класс. Готовимся к школе.

Время	10:00	11:00	16:30	17:15
Урок первый	Урок второй	Урок третий	Урок четвертый	
Увлекательный английский (Александра Александровна В.)	Будущий первоклассник (Наталья Николаевна К.)	Окружающий мир / Проектная деятельность	Нейропсихология/Песочная терапия (Ольга Крюкова Г.)	
Конструирование	Математика	Креативное творчество / Песочная терапия	Детский фитнес (София Владимировна Т.)	
Осмысленное чтение	Будущий первоклассник (Наталья Николаевна К.)	Музыкальное занятие (Ольга Александровна В.)	Креативное творчество / Smart-доска	
Увлекательный английский (Александра Александровна В.)	Математика	Музыкальное занятие (Ольга Александровна В.)	Развитие речи	
Занимательные шахматы (Александр Владимирович К.)	Осмысленное чтение	Столовая мастерская (Анастасия Александровна Г.) / ТВОДИ (Григорий Александрович А.) / Пластиниография / Мастер-класс	Развитие речи	
		Музыкальное занятие (Ольга Александровна В.)	Пишу красиво/LEGO City	

В учебный год приводить ребенка строго до 9:20!

За великим человеком стоит великое воспитание!  
Тарун Тусейнович Азгарский





## Сентябрь

1 сентября "Здравствуй Сад!"  
"Осень золотая"  
Признаки осени  
Дары осени



## Октябрь

Как звери к зиме готовятся  
С днем учителя!  
А вот и я!  
Моя семья  
Я и моё здоровье



## Ноябрь

Halloween  
Наша Родина - Россия  
Животные Урала  
Правила дорожного движения



## Декабрь

Зимние явления природы  
Зимующие птицы  
Безопасное поведение зимой  
Зимние виды спорта  
Наступает Новый год



## Январь

Новый год  
Зима  
Животные Арктики и Антарктики  
Военные профессии



## Февраль

Военная техника  
Моя родина - Россия  
С днем защитника Отечества



## Март

Весна. Международный женский день  
В окно повеяло весной  
Лесные звери и птицы весной  
Продукты питания



## Апрель

Домашние животные  
Русские народные игрушки  
День космонавтики  
Пасха  
Домашние птицы



## Май

9 мая  
Насекомые  
Животные жарких стран



## Планы на лето

июнь	День защиты детей Сказки
	Пожарная безопасность Динозавры
июль	Строительная техника День семьи Профессии
	Удивительный мир морей
август	Летние виды спорта Безопасное поведение дома
	Цветная неделя Цветы. Садовые и полевые
	Наступает осень

[Смотреть по ссылке](#)



03-07 апреля  
“Русские народные  
игрушки”

ЭКСКЛЮЗИВНЫЕ ЗНАЧКИ  
Напоминаем, что одной из  
особенностей нашего...  
[Читайте далее](#)



27-31 марта  
“Домашние  
животные”

ХОРЕОГРАФИЯ Одно из  
занятий в нашем детском саду...  
[Читайте далее](#)



20-24 марта  
“Продукты  
питания”

А мы продолжаем  
рассказывать, как наши ребята  
готовятся к...  
[Читайте далее](#)



13-17 марта  
“Лесные звери и  
птицы весной”

Праздничные недели  
завершились, и мы приступаем  
к активным занятиям...  
[Читайте далее](#)



6-10 марта  
“Международный



27 февраля-3 марта  
“В окно повеяло



20-22 февраля “С  
Днём защитника



13-17 февраля  
“Наша Родина –



В современном мире мозг ребенка работает в 5 раз быстрее взрослого. Исходя из чего, мы сделали выводы, что детям нужна активная мозговая деятельность. **Мозг – мышца, которую можно и нужно развивать.**

Мы готовим детей к **школе «на отлично!»** они идут готовыми в гимназии и получают высшие баллы!

Думаете, что гимназии не готовы к такому... они уже **перестроились под современный мир, внедрив «Школу эффективного обучения»** – это 4 года за 3.

- Первый год – ребенок проходит за 6 мес. программу первого класса, а второе полугодие – программу второго класса.
- Второй год – третий класс
- Третий год – четвертый класс.

Таким образом, мы четко понимаем, **какие дети должны выходить из стен нашего детского сада!**

**Мы работаем по самым проверенным, эффективным и результативным методикам, подстраиваясь под современное поколение!**



## Подготовка к школе

Все знания дети до 5 лет получают через игру

С 5,5 лет перестраиваются на 50% работы за партами

С 6 лет уже готовим к школьным нормам – «нулевой класс».



**Поставив в первый класс первые 6 мес. ребенок будет легко адаптироваться, так как информация ему доступна и энергия будет тратиться на то, как завести друзей, как понять режим и правила гимназии, как привыкнуть к новому педагогу и новым правилам организации!**

Все развивающие занятия мы проводим в первой половине дня, так как мозг активен.

Во второй половине дня больше творческое и креативное направление.





- **Чем занимается нейропсихология и кто такой нейропсихолог?**
- Нейропсихология — наука на стыке психологии (высшие психические функции) и медицины. Она изучает, **как устроен и функционирует мозг** и как это влияет на психику человека (и ребенка) и его поведение.



<b>Нейропсихология</b>	Пространственные представления	Двигательный диктант, графический диктант, «повтори позу»
	Пространственные представления	Повторение: двигательный диктант, спрятанные буквы, «повтори позу»
	Тактильные и кинетические процессы	Рисуем на ладошках, исследование предметов
	Слуховой гнозис	Слушаем звуки с закрытыми глазами, определяем с какой стороны, какой звук. Повторяем ритм, игра испорченный телефон

Мелкая моторика	Упражнения на развитие тактильных ощущений.
Мелкая моторика. Тактичные ощущения	Упражнения на развитие тактильных ощущений, тактильного восприятия. Различаем предметы по размеру, текстуре.
Мелкая моторика. Тактичные ощущения	Пальчиковая гимнастика, упражнение на повторения поз рук
Пространственные представления	Повторение право, лево, движение тела в пространстве, повторение поз

## Шахматы приносят следующую пользу:


**Планирование.** В ходе партии игроки просчитывают свои действия на 2-3 хода вперед. Приобретенная в процессе игры привычка отражается на повседневной жизни. Благодаря шахматам человек легче планирует день, старается провести его как можно эффективнее.

**Улучшение памяти.** Игрок рассчитывает возможные варианты развития событий, четко представляя каждое положение фигур на доске. Профессиональные шахматисты предпочитают делать каждый ход в уме. Благодаря регулярному запоминанию множества ходов активно развивается память.

**Концентрация.** Игра требует полной сосредоточенности и терпения. Оба человека за доской сохраняют постоянную бдительность, следя за стратегическим положением своих фигур и поведением противника. Шахматы воспитывают в человеке усидчивость, учат концентрироваться на рабочих процессах.

**Устойчивость к стрессу.** Каждому хочется победить, поэтому шахматная партия сопряжена с постоянным умственным напряжением. На турнирах мотивация к победам увеличивается, ведь на соревнованиях можно получить новый разряд и выиграть приз. Постоянные победы и поражения требуют от человека самосовершенствования, вырабатывают устойчивость к стрессу.

Решение простых задач	Названия, расстановка фигур, знакомство с шахматным полем
Простая тактика	Названия, расстановка фигур, знакомство с шахматным полем Правила ходов и взятия фигур, правила и цель игры
Выигрыш материала	Названия, расстановка фигур, знакомство с шахматным полем Правила ходов и взятия фигур, правила и цель игры



Решение задач Развитие фигур	Мат в 1 ход
	Мат в 2 хода
	Выигрыш материала



Решение задач Основы дебюта	Мат в 1 ход
Решение задач Развитие фигур	Тактический удар
Решение задач Основы дебюта	Двойной удар
Решение задач Развитие фигур	Тактический удар



При соблюдении правил безопасности гвоздестояние доступно многим. Доска с гвоздями, на которой совершается практика, называется «доска садху».

Зачем стоять на гвоздях:

- данная практика балансирует работу внутренних органов
- оздоравливает и укрепляет организм
- улучшает ток энергии в теле
- тренирует волю
- помогает обуздать ум
- развивает контроль над эмоциями и чувствами

Людам с воинским типом характера и соответствующим образом жизни практика помогает воспитать в себе силу духа, устойчивость к физическому дискомфорту, а также помогает научиться самоограничению.



Мастерская — то место, куда ребенок может прийти со своей идеей и реализовать ее. Тяжело представить себе другое занятие, в котором он проходил бы столь замысловатый путь от задумки к результату. Например, решал задачу, как приделать колеса так, чтобы они вращались.

Занятия в столярке хороши по целому ряду причин:

- **они развивают мелкую моторику;**
- **тренируют сосредоточенность и самоконтроль;**
- **устанавливают причинно-следственные связи во взаимодействии с предметами.**
- **помогают выплеснуть лишнюю энергию и даже агрессию;**
- **готовят ребят к взрослой жизни.**

Разные материалы провоцируют ребят на разного рода творчества. Природные — подталкивают создать чего-то несуществующее, фантазийное. Специально подготовленные — служат основой для немислимых экспериментов.



Детям, конечно, **намного легче выучить новый язык**, чем подросткам и взрослым — и это огромный плюс. Как и при изучении родного языка, дети имитируют то, что слышат. Хорошие слух и память помогают легко уловить и скопировать произношение, и, следовательно, малыши довольно быстро начинают разговаривать на английском, как носители языка.

Изучение любого **иностранного языка развивает память, мышление и внимание**. Дети привыкают совершать сознательное усилие для запоминания лексики, стараются использовать изученное на предыдущих уроках. Прислушивая сказку на английском языке, ребята сосредотачиваются, чтобы понять смысл по знакомым словам. Таким образом развивается устойчивость, объем и концентрация внимания.

Повторяем тему «Предметы в садике и игрушки»	Приветствие, как твоё настроение, какая погода, счет до 10, цвета, повторение лексики по темам «предметы в садике и игрушки», творческая деятельность, стихотворение “Leaves are falling”, прощание
Тема «Комнаты и мебель в доме»	Приветствие, как твоё настроение, какая погода, счет до 10, цвета, повторение лексики по темам «предметы в садике и игрушки», введение новых слов по теме «Комнаты и мебель в доме», конструкция «Я вижу...», предлоги места, творческая деятельность, стихотворение “Leaves are falling”, прощание.
Тема «Хэллоуин»	Тематический урок, посвященный теме «Хэллоуин». Знакомство с английским праздником.

Повторяем тему «Еда» Введение темы «Одежда»	Приветствие, как твоё настроение, счет до 10, цвета, повторение лексики по темам “еда, части тела, дом, предметы в садике и игрушки, животные”, творческая деятельность, прощание
Тема «Одежда» и «Моя семья»	Приветствие, как твоё настроение, какая погода, счет до 12, цвета, повторение лексики по темам «еда, части тела, дом, предметы в садике и игрушки», введение новых слов по теме «Одежда и моя семья», конструкция «she has got/he has got/put on”
Повторение всех изученных тем и конструкций	Приветствие, как твоё настроение, какая погода, счет до 12, цвета, повторение слов на тему «Одежда, семья, еда, животные, части тела, дом, игрушки, предметы в садике».  Конструкции «я умею, у меня есть, где?-здесь, я вижу, я хочу, я умею, я люблю/не люблю...», «он имеет/она имеет/я надеваю»

Повторяем тему «Хобби» Введение темы «Профессии»	Приветствие, как твоё настроение, какая погода, времена года, счет до 20, повторение лексики по темам «хобби, одежда, еда, животные, дом, предметы в садике и игрушки», творческая деятельность, прощание
Тема «Профессии»	Приветствие, как твоё настроение, какая погода, твоё любимое время года, счет до 20,  повторение лексики по темам «одежда, еда, животные, части тела, дом, предметы в садике и игрушки», введение новых слов по теме введение новых слов по теме «Профессии», конструкция «I want to be, what does she/he do?”/he/she is.../what do they do? They are...”  Рассказ о своем друге и о себе
Повторение всех изученных тем и конструкций Введение новых слов по теме «Описание человека»	Приветствие, как твоё настроение, какая погода, счет до 20, повторение слов на тему «хобби, одежда, семья, еда, животные, части тела, дом, игрушки, предметы в садике».  Конструкции «я умею/не умею, у меня есть, где?-здесь, я вижу, я хочу, я люблю/не люблю...», «он имеет/она имеет/я надеваю». «Я хочу быть, чем он/она/они занимаются? Он/она/они...»





**Конструирование** – одно из самых любимых детских занятий. Оно является не только увлекательным, но и полезным для Вашего ребёнка. Конструирование создает необходимый фундамент всестороннего развития ребенка, обладая чрезвычайно широкими возможностями для умственного, нравственного, эстетического, трудового воспитания ребёнка.

На занятиях конструированием осуществляется развитие **сенсорных и мыслительных способностей детей**. При правильно организованной деятельности дети приобретают не только конструктивно-технические умения (сооружать отдельные предметы из строительного материала - здания, мосты и т.д.), но и обобщенные умения - целенаправленно рассматривать предметы. Сравнивать их между собой и расчленять на части, видеть в них общее и различное, находить основные конструктивные части, от которых зависит расположение других частей, делать умозаключения и обобщения.

Детская площадка. Качели.	Учимся работать по схемам, находить нужные детали, <u>взаимозаменять</u> их, выбирать верный способы крепления деталей.
Детская площадка. Карусель	Учимся работать по схемам, находить нужные детали, <u>взаимозаменять</u> их, выбирать верный способы крепления деталей.  Учимся подключать модель к плате и пользоваться ПДУ
Бытовые приборы. Миксер	Учимся работать по схемам, находить нужные детали, <u>взаимозаменять</u> их, выбирать верный способы крепления деталей.  Учимся подключать модель к плате и пользоваться ПДУ
Бытовые приборы. Вентилятор	Используем полученные навыки работы, придумываем модель вентилятора.



Что такое зубчатое колесо?	Зачем нужно зубчатое колесо? Какие бывают зубчатые колеса?  Сборка мельницы
Повышающая передача	Что такое повышающая передача? Сборка гимнаста
Понижающая передача	Что такое понижающая передача? Медленная карусель
Я - фантазер!	Собираем собственную модель, используя в сборке модели зубчатую передачу



Занятия музыкой вовлекают в работу **все отделы мозга**. У ребенка развивается речь, слух, память, мышление. Музыкальные занятия **повышают успехи в обучении чтению, развивают фонематический слух, улучшают пространственно-временные представления, координацию движений.**

Многие взрослые считают музыкальные занятия необязательными. Это глубокое заблуждение.

Главной целью занятия музыкой является стремление педагога **раскрепостить глубинные слои внутреннего «Я»**, создать условия для высвобождения **первичной креативности, спонтанных импровизированных проявлений посредством музыки и движения.**

Виды активной деятельности детей на музыкальных занятиях разнообразны:

- пение
- музыкальные игры
- разучивание танцев
- игра на музыкальных инструментах
- прослушивание классической музыки.

С развитием музыкальных способностей у детей развиваются и специфичные для каждого вида деятельности навыки и умения.



Специальный комплекс детских упражнений, рассчитанных на безопасное и полезное растягивание определенных групп мышц, растягивание сухожилий и связок.

Если с детьми в условиях детского учреждения или в домашних условиях постоянно заниматься растяжкой, то это непременно даст положительный результат - **суставы становятся сверх-подвижными, мышечная ткань приобретает необыкновенную эластичность и удивительную гибкость** результаты, которые превосходят все ожидания.

## Польза игрового стрейчинга для дошкольников

Во-первых, дошкольники на занятиях **разрабатывают и укрепляют суставы**, защищая их от опасного отложения солей.

Во-вторых, растяжка помогает качественно развить **гибкость позвоночника**.

В-третьих, необходимо отметить, что у поклонников стретчинга выше качество жизни, их не покидает **жизненный тонус**, они всегда бодрь, веселы и пребывают в отличном настроении.






В-четвертых, увеличивается **гибкость всего тела**, что обеспечивает не только физическую силу и выносливость, но и эстетическую привлекательность тела человека, что при взрослении будет однозначно полезным.

В-пятых, **улучшается состояние иммунной системы**.

В-шестых, дети **приобретают артистичность, приобретают адекватную самооценку и двигаются более раскованно и непринужденно**.

Растяжка **позитивно влияет на двигательную активность детей**, так как у них налаживается координация движений, **приобретается наивысшая степень выносливости, достигается быстрота реакций**.

Темы недели проводим через творческий подход. Большое количество событий в жизни страны и самого ребенка подсказывают тему недели – создание проекта. Дети получают возможность не только порассуждать, но и проявить большую активность, самостоятельность, инициативу, чтобы создать благоприятные условия для развития индивидуальности и позитивных качеств личности.

-  развитие фантазии
-  активное творчество
-  развитие мелкой моторики
-  расширение кругозора
-  командообразование





Более подробно у групповых занятиях по ссылке – [смотреть](#)

## Развивающие занятия в “НЯННЯ”

Мы прекрасно понимаем, что усваиваемость информации у ребенка происходит в определенное время суток, в связи с чем, график наших детей “плотный” и максимально эффективный! Значимое место в жизни детского сада принадлежит занятиям. Наши дети получают увлекательные и нужные знания, а после садика проводят время с семьей без дополнительных курсов, при этом получая максимальное количество баллов при поступлении в гимназии.

Наша ГОДОВАЯ программа предусматривает организацию:

- Образовательной деятельности, осуществляемой в процессе организации различных видов детской деятельности: игровой, коммуникативной, трудовой, познавательно-исследовательской, продуктивной, музыкально-художественной, чтения художественной литературы;
- Образовательной деятельности, осуществляемой в ходе режимных моментов;
- Различных форм деятельности, удовлетворяющих потребность детей в интеграции различных форм деятельности: коллекционирование, импровизацию, микро- и макропроекты;
- В самостоятельной деятельности детей;
- В процессе взаимодействия детей по реализации программы.


## «Плавная и легкая» адаптация детей к новому режиму учебного года

- Встреча 1 сентября.
- Театральное представление «День знаний».
- Праздник осени
- Внедрение «плотного», нового расписания в режим ребенка
- Установка правил клуба для понимания и включенности в процесс родителей





- Внедрение методических пособий, согласно стандартам ФГОС ДОУ
- Определение личных рабочих тетрадей и мест хранения, правил использования
- Создание системы мотивации для детей





- Знакомство с гвоздями
- Преодоление страха



- Знакомство с шахматами



- Занятие ТРИЗ  
«Создай несуществующее животное»



- Опыты
- Творчество





Октябрь 2022

Хэллоуин



- Выступили с танцем
- Провели активность с аниматорами
- Приготовили волшебное зелье
- Потанцевали на страшно веселой дискотеке



Мы не перестаем радовать детей новыми увлекательными играми и занятиями.

На этот раз мы заказали нашим ребятам **ТЕРМОМОЗАИКУ!**

*Что это такое?*

\***Термомозаика** – это мозаика, которая представляет собой пластмассовые разноцветные бусины цилиндрической формы.

*Как мы работаем с термомозаикой?*

1. Бусины одеваем на основу – специальные планшеты с короткими штырьками (формы для термомозаики) в форме того предмета, какой хотите получить;
2. Проглаживаем утюгом через термобумагу (кальку). При высокой температуре верхний слой пластика плавится, и бусины скрепляются между собой;
3. Ждём пока бумага остынет и снимаем с планшета нашу фигурку.

Таким образом у нас получились удивительные фигурки, которые можно хранить в обычном виде, а можно сделать брелоки, ёлочные игрушки, магниты, подвески и многое другое.

*Какую пользу приносит термомозаика детям?*

Термомозаика развивает:

- мелкую моторику,
- координацию движений,
- тренирует усидчивость,
- аккуратность,
- фантазию и воображение,
- учит детей работать по схеме





Полон тайн, чудес, сюрпризов и волшебства...

Наш любимый праздник **НОВЫЙ ГОД!**

*\*Новый год – самый долгожданный праздник, сказочное время подготовки к празднику и предвкушение от ожидания подарков, угощений и чудес.*

Новогодний утренник в «НЯНЦА» – это увлекательное мероприятие, которое вызывает интерес не только у детей, но и у родителей!

Необычная **фотозона в золотистых тонах**: огромные часы, высокая ёлка и полигональные фигуры кроликов. Вместе с этим потрясающие костюмы детей. Итог – наикрасивейшие фотографии ребят.

Насыщенная **новогодняя программа**, которая состояла из интерактива Деда Мороза и Снегурочки, новогодней сказки, хоровода, чтения стихотворений и конечно же, вручения подарков.


Итогом вечера стало **фольгированное шоу с Фьёком**, в котором дети смогли потанцевать и поиграть в огромной куче фольгированного салюта.





Масленичные гуляния продлились целый день! Программа была очень насыщенная. Как в «НЯНИЯ» отмечают Масленицу?

1. Первым делом мы решили испечь традиционное блюдо – блины
2. Затем ребята участвовали в подвижных играх с Масленицей на улице
3. Традиционно сжигали чучело
4. Провели беседу с детьми про Масленицу (история возникновения праздника, традиции праздника)
5. Вечером устроили чаепитие с вкусными блинчиками





**23 февраля** – важный и торжественный день.

В этот день мы поздравляем всех, кто защищал Отчизну от врагов: ветеранов войн, тех, кто служил и служит. Мы поздравляем и наших мальчиков – будущих защитников Отечества.

В этом году для наших любимых пап мы сделали необычные подарки – **стреляющие пушки образца 1812 года из дерева.**

Ребята очень старались, и поэтому подарки получились превосходными!

От всей души поздравляем наших мужчин и мальчиков с Днём защитника Отечества! Желаем чистого неба и светлого мира. Пусть вас окружает верная любящая семья, надежная дружба и открытые возможности. Удачи в делах и вечного позитива!





### 8 МАРТА

Мальчиков поздравили с днём защитников Отечества, наступила очередь поздравлять наших прекрасных девочек!

Наши мальчики заранее подготовили подарки – **ободки**, украшенные перьями, блестками, стразами. Но, мы не обошлись просто подарками для девочек, ещё мы устроили праздник!

Чтобы проверить, какие наши девочки хозяйственные, красивые и умные, мы устроили конкурсы:

1. «Большая стирка»
2. «Пеленаем куклу»
3. «Красавицы»
4. «Самая внимательная»

Все девочки отлично справились с заданиями и доказали, что они самые лучшие!

В конце мероприятия мальчики вручили цветочки и ободки. Девочки были в восторге и сразу начали примерять новые аксессуары.

### ПОДАРОК ДЛЯ МАМ

8 марта подарки и поздравления получили не только девочки, но и, конечно же, дорогие и любимые мамочки!

Своими руками дети сделали **открытки с фотографиями и чудесными цветами**. Поздравление для мам мы сделали в формате видео, в котором рассказали **прекрасное стихотворение с добрыми пожеланиями**.



Вот и наступил очередной праздник – ПАСХА!

По традиции, на этот великий праздник мы устроили **мастер-класс** «Роспись пасхальных яиц» и **фотосессию** в пасхально-деревенском стиле.

**Пасха** — светлый праздник, и нет лучшего способа донести это до детей и взрослых чем сделать это через творчество.

Педагог выдал ребятам варёные яйца, красители и дополнительные украшения в виде наклеек и страз. Так же ребятам выдавались трафареты, с помощью которых ребята могли легко нанести интересный узор на яйцо.

А далее ребята включали своё воображение и красили яйца так, как им захотелось.

Роспись пасхальных яиц — интересный и увлекательный процесс, который не требует большого количества усилий, но дает прекрасные и яркие работы.

\*Праздники духовно обогащают ребенка, расширяют его знания об окружающем мире, помогают восстанавливать старые и добрые традиции, объединяют и побуждают к творчеству.





Наступил месяц май, а значит близок **День Победы!** Мы не проходим мимо значимых для нашей страны праздников, на этот раз наступил САМЫЙ значимый.

Из этого следует, что мы приготовили для детей ещё что-то более интересное!

### КВЕСТ-ИГРА

На этот раз педагоги НЯННЯ устроили ребятам **квест**. Основным звеном квеста была **карта** с обозначением остановочных пунктов, на которых необходимо выполнять определенные задания. Ребята испытали свои силы в играх на: смекалку, внимание, логику и физическую подготовку.

1. «Логические задачки»,
2. «Зоркий глаз»,
3. «Полоса препятствий»

– после удачного прохождения всех этапов ребята получали флажки. Флажки стали проходным билетом на **МАСТЕР-КЛАСС** по изготовлению орденов.

Дети НЯННЯ показали отличные результаты: командную игру, взаимопомощь, ориентировку по карте.

Не обошлось и без фотосессии в военном стиле, на которой ребята окунулись в атмосферу военных лет, изучили старинный телефон, чемоданы, письмо пером.

*\*Администрация ТД «НЯННЯ» поздравляет всех с Днём Победы!  
Пусть эта победа вдохновляет на хорошие поступки и любовь к Родине!*





Май 2023

Выпускной



Провожаем нулевой класс в школу!





Июнь 2023

Первый день лета. День защиты детей.







## Сентябрь

- ✓ День знаний
- ✓ Детский сад
- ✓ Я и мои друзья
- ✓ Уроки вежливости и этикета
- ✓ Труд взрослых. Профессии детского сада



## Октябрь

- ✓ Дары осени
- ✓ Откуда хлеб пришел
- ✓ Золотая осень
- ✓ Осень в лесу



## Ноябрь

- ✓ Мой дом, город, край родной
- ✓ Мир предметов и техники
- ✓ Семья и семейные традиции
- ✓ Труд взрослых. Профессии



## Декабрь

- ✓ Зимушка зима
- ✓ Зима в лесу
- ✓ Готовимся к Новому году
- ✓ Зимние чудеса



## Январь

- ✓ Зимние забавы.
- ✓ Зимние забавы.
- ✓ Животные жарких и холодных стран



## Февраль

- ✓ Дорожная Азбука
- ✓ Транспорт
- ✓ Дружба спорта
- ✓ День защитника Отечества



## Март

- ✓ Международный женский день
- ✓ Народная культура и традиции
- ✓ Весна пришла
- ✓ Перелетные птицы
- ✓ Неделя книги



## Апрель

- ✓ Неделя здоровья
- ✓ Путешествие в космос
- ✓ Морские обитатели
- ✓ Неделя пожарной безопасности



## Май

- ✓ День победы
- ✓ Братья наши меньшие
- ✓ Опыты и эксперименты
- ✓ Экологическая тропа
- ✓ Скоро лето

## ЛЕТО 2024

### ИЮНЬ

- «Здравствуй, лето красное!»
- «В мире много сказок»
- «Неделя дружных детей, людей и веселых затей»
- «Неделя спортивная»
- «Знатоки природы»



### ИЮЛЬ

- «Неделя безопасности»
- «Земля, вода, солнце»
- «Удивительное рядом»
- «Неделя юных талантов»

### АВГУСТ



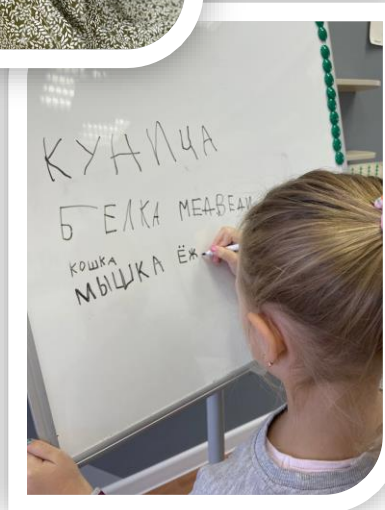
- «Неделя интересных дел»
- «Неделя Неболейки»
- «Во саду ли, в огороде»
- «До свидания, лето»

# Общие фото









# Общие фото





# Общие фото







Благодарим, что доверяете  
нам самое ценное!

С Уважением, Администрация  
Территория Детства «НЯНИЯ»